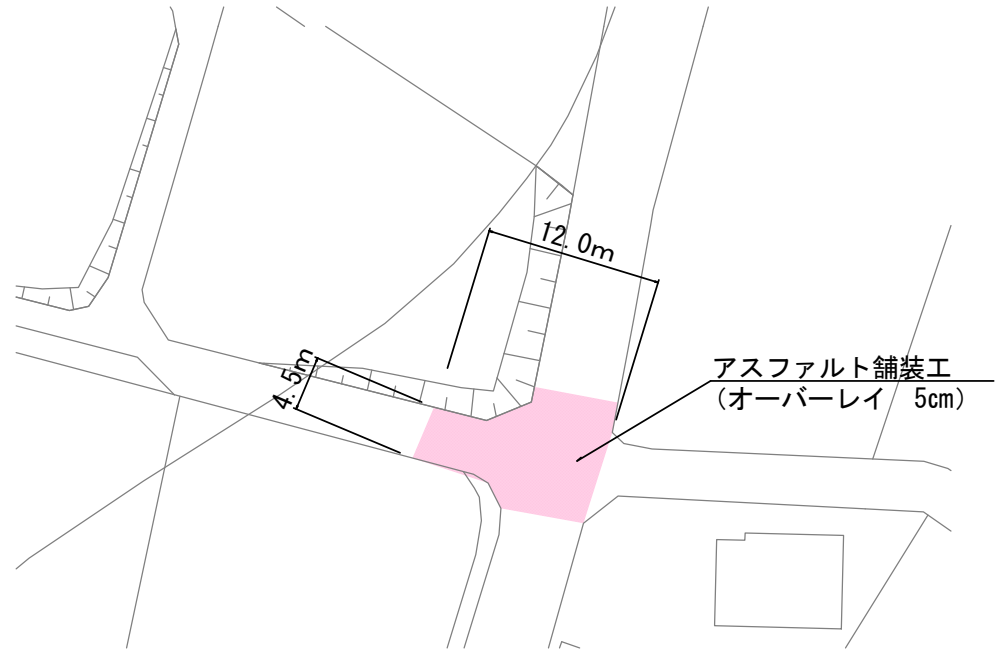
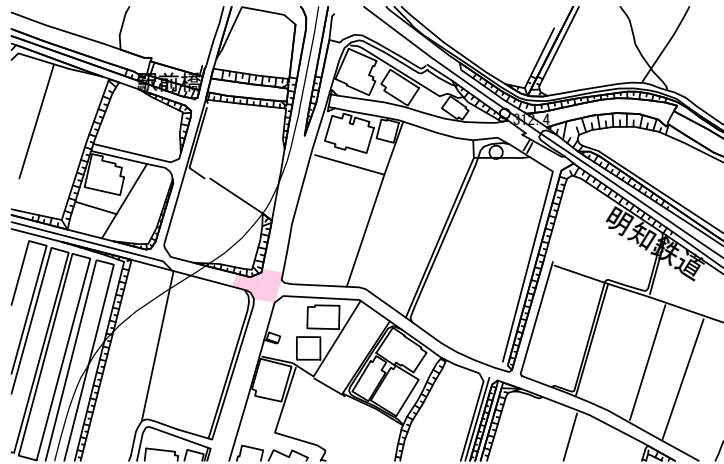


# 清水浜井場線

## 平面図



舗装工  
アスファルト舗装工       $4.5 \times 12.0 = 54.0$        $A=54\text{m}^2$

区画線工 (復旧)  
実線 (15cm)       $L=15.0\text{m}$

実線 (30cm)      交差点マーク       $L=3.7\text{m}$

舗装準備工  
蓋天端調整工       $N=2$ 箇所

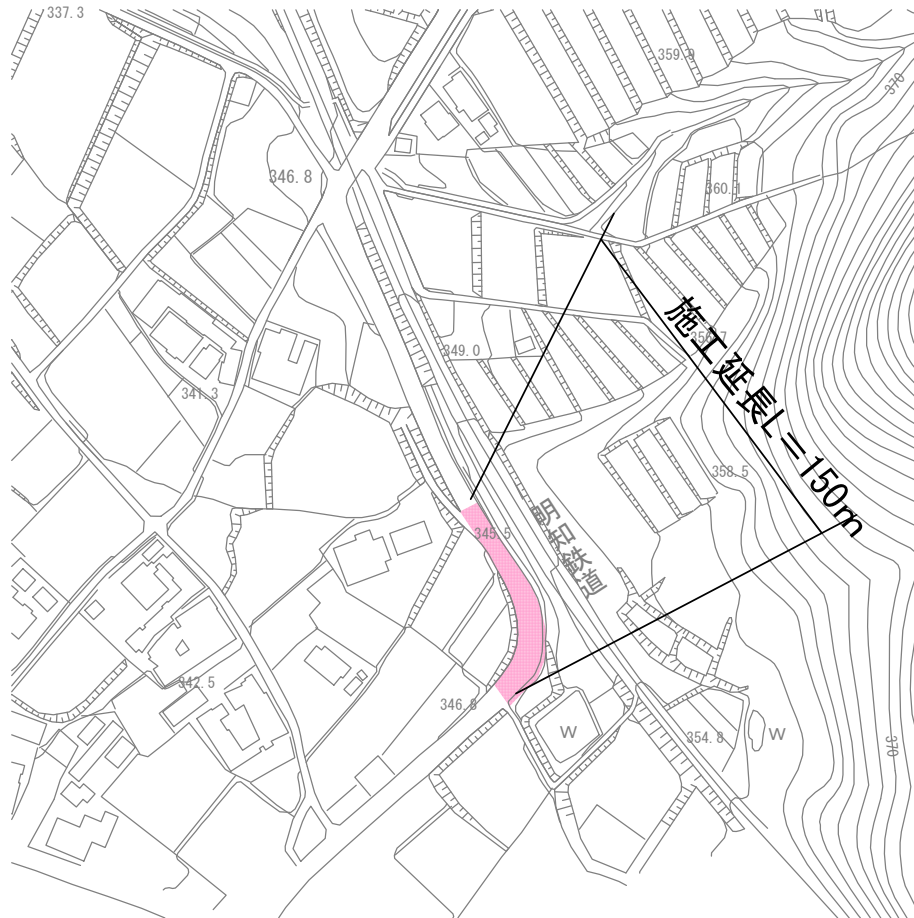
工事名	清水浜井場線舗装修繕工事		
図面名	平面図		
作成年月日			
縮尺	図面番号	/	
会社名			
事業者名	那都市		



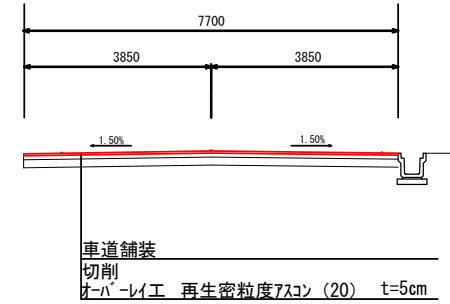
# 浜井場山ノ寺線

## 平面図

1/1000



## 標準横断面図



舗装工			
アスファルト舗装工	$7.7 \times 150 = 1,155$		$A = 1,155 \text{ m}^2$
As搬運搬工	$1,155 \times 0.05 = 57.7$		$V = 58 \text{ m}^3$
処理工	$58 \times 2.35 = 136.3$		$V = 136 \text{ t}$
区画線工			
実線 (15cm)	$150 \times 2 = 300$		$L = 300 \text{ m}$
破線 (15cm)	$150 \div 2 = 75$		$L = 75 \text{ m}$

工事名	浜井場山ノ寺線舗装修繕工事		
図面名	平面図		
作成年月日			
縮尺	図面番号	/	
会社名			
事業者名	那都市		